

Pennod 4: Bwyta allan a bwyd tecawê

Cyflwyniad

Mae'r [Cynllun Sgorio Hylendid Bwyd](#) yn helpu pobl i wneud dewisiadau gwybodus o ran ble i fwyta allan neu siopa am fwyd trwy roi gwybodaeth glir am safonau hylendid busnesau. Fel arfer rhoddir sgoriau i leoedd lle caiff bwyd ei gyflenwi, ei werthu, neu ei fwyta, gan gynnwys bwytai, tafarndai, caffis, siopau tecawê, a faniau a stondinau bwyd.

Mae'r ASB yn rhoi'r cynllun ar waith mewn partneriaeth ag awdurdodau lleol yng Nghymru, Lloegr a Gogledd Iwerddon. Mae swyddog diogelwch bwyd o'r awdurdod lleol yn arolygu busnesau i wneud yn siŵr eu bod yn dilyn y gyfraith hylendid bwyd er mwyn i'r bwyd fod yn ddiogel i'w fwyta. Rhoddir sgôr i fusnesau, rhwng 0 a 5. Mae sgôr o 5 yn dangos bod safonau hylendid yn dda iawn, ac mae sgôr o 0 yn dangos bod angen gwella ar frys.

Mae busnesau bwyd yn cael sticer sy'n dangos eu sgôr o dan y Cynllun. Yn Lloegr, caiff busnesau eu hannog i arddangos eu sgôr, ond yng Nghymru a Gogledd Iwerddon, mae'n rhaid i fusnesau bwyd arddangos eu sgôr yn ôl y gyfraith ([footnote 1](#)). Mae'r sgoriau hefyd ar gael ar wefan yr ASB.

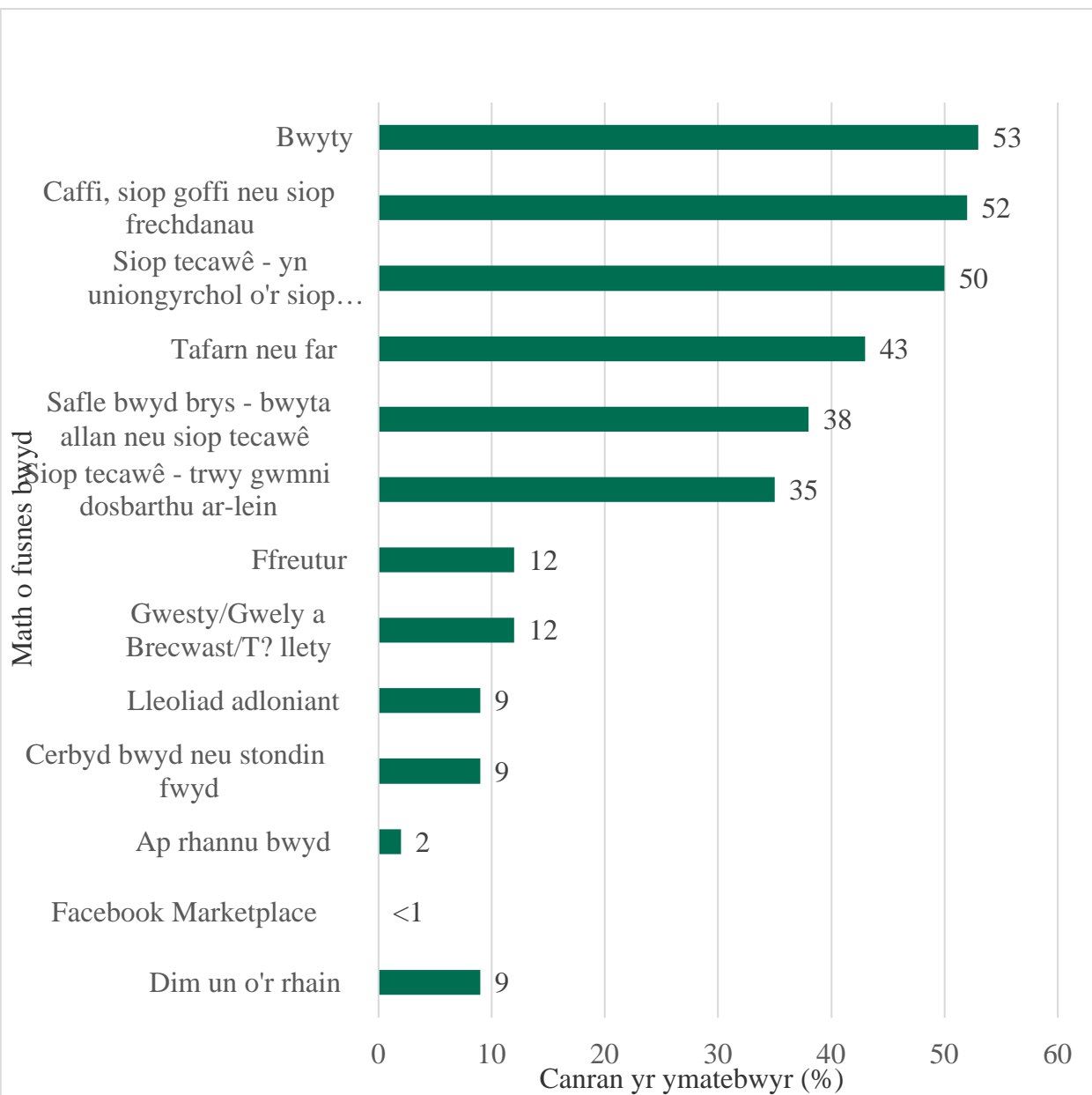
Mae'r bennod hon yn rhoi trosolwg ar arferion bwyta allan ac archebu bwyd tecawê yr ymatebwyr, y ffactorau sy'n cael eu hystyried wrth benderfynu o ble i archebu bwyd tecawê, a chydabod a defnyddio'r Cynllun Sgorio Hylendid Bwyd.

Amllder bwyta allan ac archebu bwyd tecawê

Ffigur 9: Math o fusnes bwyd yr oedd ymatebwyr wedi bwyta ynddo neu wedi archebu bwyd ohono yn ystod y 4 wythnos flaenorol

Newid i weld tabl a fersiwn hygyrch

Newid i weld siart



Math o fusnes bwyd	Canran yr ymatebwyr
Dim un o'r rhain	9
Facebook Marketplace	0
Ap rhannu bwyd	2
Cerbyd bwyd neu stondin fwyd	9
Lleoliad adloniant	9
Gwesty / Gwely a Brecwast / T? llety	12
Ffreutur	12
Siop tecawê? ? trwy gwmni dosbarthu ar-lein	35
Safle bwyd brys - bwyta allan neu siop tecaw?	
eat out or takeaway"	38
Tafarn neu far	43
Siop tecaw? - yn uniongyrchol o'r siop	50
Caffi, siop goffi neu siop frechdanau	52
Bwyty	53

Lawrlwytho'r siart hon

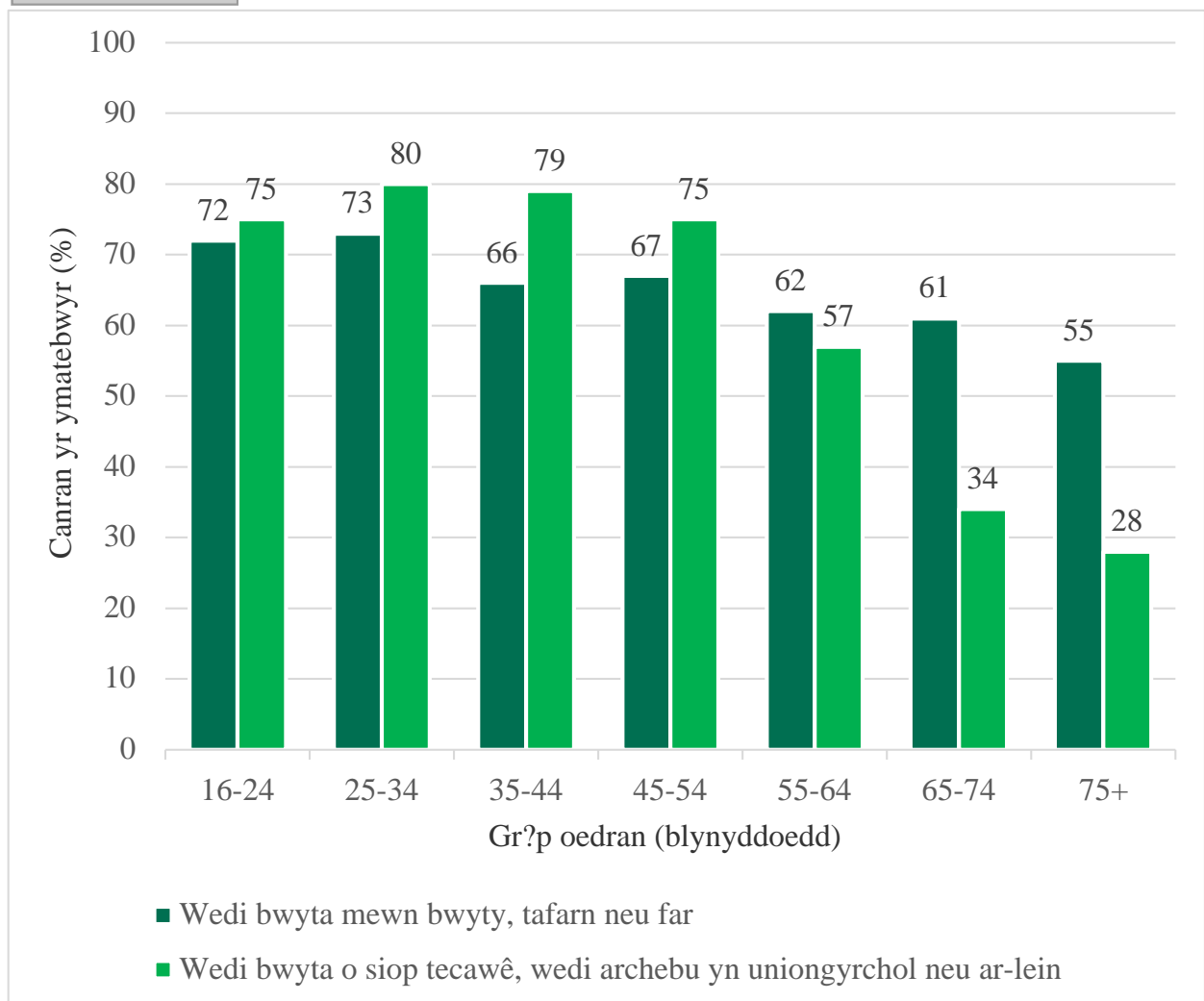
Ffynhonnell: Bwyd a Chi 2: Cylch 4

Gofynnwyd i'r ymatebwyr ble roeddent wedi bwyta allan neu o ble roeddent wedi archebu bwyd yn ystod y 4 wythnos flaenorol. Roedd tua hanner yr ymatebwyr wedi bwyta allan mewn bwyty (53%), o gaffi, siop goffi neu siop frechdanau (naill ai i'w fwyta ar y safle neu i'w gymryd i ffwrdd) (52%) neu wedi archebu bwyd tecawê yn uniongyrchol o siop tecawê neu fwyty (50%) ac roedd 43% wedi bwyta allan mewn tafarn neu far. Roedd dros draean o'r ymatebwyr wedi bwyta bwyd o siop bwyd brys (naill ai i'w fwyta ar y safle neu i'w gymryd i ffwrdd) (38%) neu wedi archebu bwyd tecawê gan gwmni dosbarthu bwyd ar-lein (er enghraifft, Just Eat, Deliveroo, Uber Eats) (35%). Nid oedd tua 1 o bob 10 o'r ymatebwyr (9%) wedi bwyta yn unrhyw un o'r busnesau bwyd a restrwyd yn ystod y 4 wythnos flaenorol (Ffigur 9) [\(footnote 2\)](#).

Ffigur 10: Nifer y bobl sy'n bwyta allan mewn bwyty, tafarn neu far, neu o siop tecawê yn ôl grŵp oedran yn ystod y 4 wythnos flaenorol

Newid i weld tabl a fersiwn hygyrch

Newid i weld siart



Grŵp oedran	Wedi bwyta mewn bwyty, tafarn neu far	Wedi bwyta o siop tecaw?, wedi archebu yn uniongyrchol neu ar-lein
16-24	72	75
25-34	73	80
35-44	66	79
45-54	67	75
55-64	62	57
65-74	61	34
75+	55	28

Lawrlwytho'r siart hon

[Delwedd .csv](#)

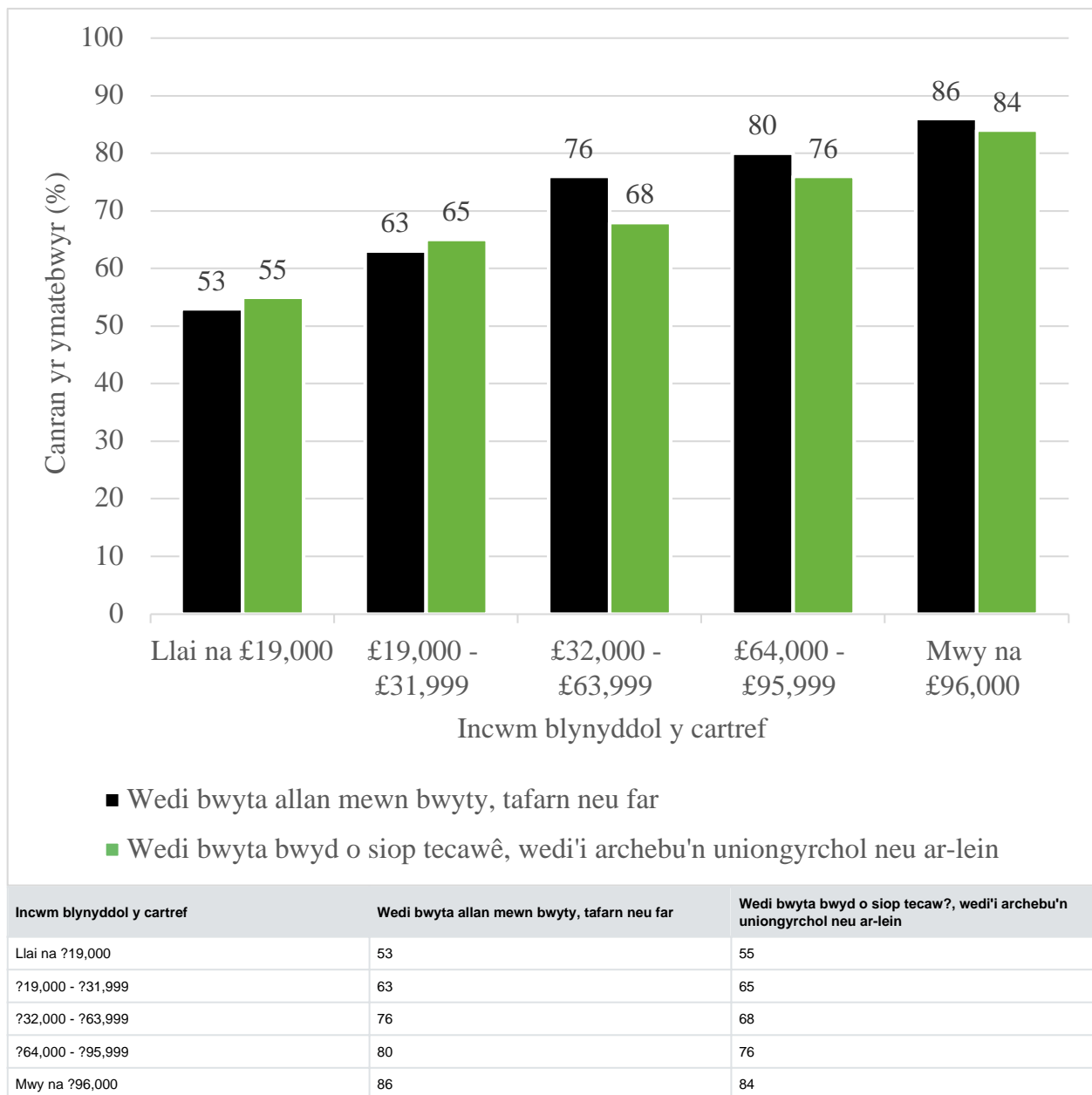
Ffynhonnell: Bwyd a Chi 2: Cylch 4

Roedd ymatebwyr iau yn fwy tebygol o fod wedi bwyta allan mewn bwyty, tafarn neu far, neu o siop tecawê (wedi'i archebu'n uniongyrchol neu ar-lein) yn ystod y 4 wythnos flaenorol o gymharu ag ymatebwyr hŷn. Er enghraifft, roedd 73% o ymatebwyr rhwng 25 a 34 oed wedi bwyta allan mewn bwyty, tafarn neu far o gymharu â 55% o'r rheiny sy'n 75 oed neu'n hŷn. Yn yr un modd, roedd 80% o ymatebwyr rhwng 25 a 34 oed wedi bwyta bwyd o siop tecawê (wedi'i archebu'n uniongyrchol neu ar-lein) o gymharu ag 28% o'r rheiny sy'n 75 oed neu'n hŷn (Ffigur 10).

Ffigur 11: Nifer y bobl sy'n bwyta allan mewn bwyty, tafarn neu far, neu o siop tecawê yn ôl incwm blynyddol y cartref yn ystod y 4 wythnos flaenorol

Newid i weld tabl a fersiwn hygyrch

Newid i weld siart



Lawrlwytho'r siart hon

[Delwedd .csv](#)

Ffynhonnell: Bwyd a Chi 2: Cylch 4

Roedd ymatebwyr ag incwm y cartref uwch yn fwy tebygol o fod wedi bwyta allan mewn bwyty, tafarn neu far, neu wedi bwyta bwyd o siop tecawê (wedi'i archebu'n uniongyrchol neu ar-lein) yn y 4 wythnos flaenorol o gymharu ag ymatebwyr ag incwm is. Er enghraifft, roedd 86% o ymatebwyr ag incwm o £96,000 neu fwy wedi bwyta allan mewn bwyty, tafarn neu far o gymharu â 53% o'r rheiny ag incwm o £19,000 neu lai. Yn yr un modd, roedd 84% o ymatebwyr ag incwm o £96,000 neu fwy wedi bwyta bwyd o siop tecawê (wedi'i archebu'n uniongyrchol neu ar-lein) o gymharu â 55% o'r rheiny ag incwm o £19,000 neu lai (Ffigur 11).

Roedd amlder bwyta allan mewn bwyty, tafarn neu far neu fwyta bwyd o siop tecawê (wedi'i archebu'n uniongyrchol neu ar-lein) yn ystod y 4 wythnos flaenorol hefyd yn amrywio rhwng gwahanol fathau o bobl yn y ffyrdd canlynol:

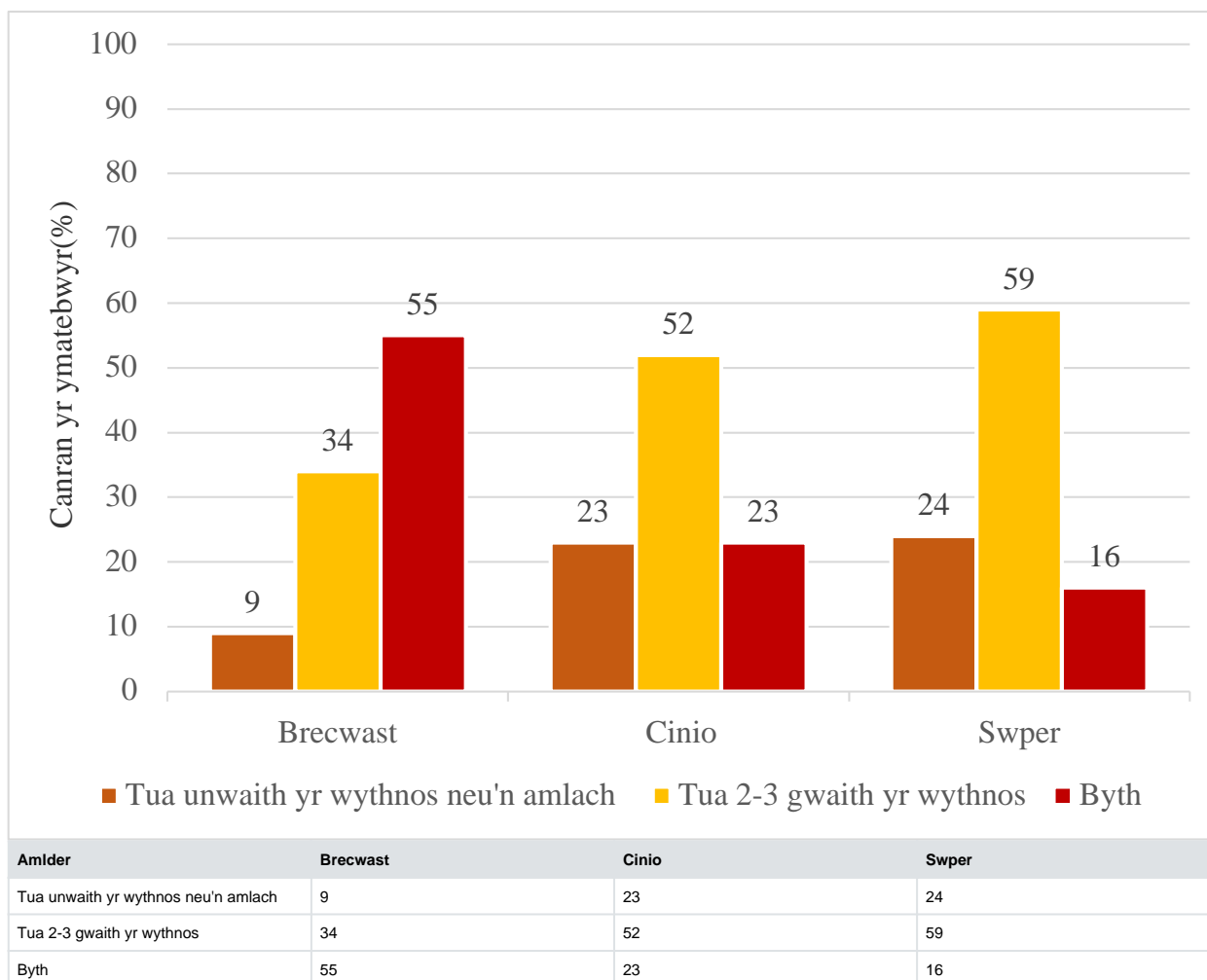
- Maint y cartref: roedd ymatebwyr a oedd yn byw mewn cartrefi mwy yn fwy tebygol o fod wedi bwyta bwyd o siop tecawê na'r rheiny a oedd yn byw mewn cartrefi llai. Er enghraifft, roedd 80% o'r ymatebwyr a oedd yn byw mewn cartrefi 4 person wedi bwyta bwyd o siop tecawê o gymharu â 40% o'r ymatebwyr a oedd yn byw ar eu pennau eu hunain.
- Plant dan 16 oed yn y cartref: roedd ymatebwyr a oedd â phlant yn y cartref (77%) yn fwy tebygol o fod wedi bwyta bwyd o siop tecawê na'r rhai nad oedd ganddynt blant 16 oed neu iau yn y cartref (59%). Fodd bynnag, nid oedd nifer yr achosion o fwyta allan mewn bwyty, tafarn neu far yn amrywio rhwng y rheiny â phlant (66%) neu heb blant (66%) 16 oed neu iau yn y cartref**.
- NS-SEC: roedd myfyrwyr llawn amser a'r rheiny mewn rhai grwpiau galwedigaethol yn fwy tebygol o fod wedi bwyta allan mewn bwyty, tafarn neu far neu wedi bwyta bwyd o siop tecawê o gymharu â'r rheiny mewn grwpiau galwedigaethol eraill neu'r rheiny a oedd yn ddi-waith am gyfnod hir ac/neu erioed wedi gweithio. Er enghraifft, roedd 74% o fyfyrwyr llawn amser a 69% o'r rheiny mewn galwedigaethau canolradd wedi bwyta bwyd o siop tecawê o gymharu â 60% o'r rheiny mewn galwedigaethau lled-reolaidd a rheolaidd a 53% o'r rheiny a oedd yn ddi-waith am gyfnod hir a/neu erioed wedi gweithio. Yn yr un modd, roedd 75% o fyfyrwyr llawn amser a 73% o'r rheiny mewn swyddi rheoli, gweinyddol a phroffesiynol wedi bwyta allan mewn bwyty, tafarn neu far o gymharu â 47% o'r rheiny mewn galwedigaethau lled-reolaidd a rheolaidd a 31% o'r rheiny a oedd yn ddi-waith am gyfnod hir a/neu nad oedd erioed wedi gweithio.
- Trefol/gwledig: roedd ymatebwyr a oedd yn byw mewn ardal drefol (66%) yn fwy tebygol o fod wedi bwyta bwyd o siop tecawê na'r rheiny a oedd yn byw mewn ardal wledig (54%). Fodd bynnag, nid oedd nifer yr achosion o fwyta allan mewn bwyty, tafarn neu far yn amrywio rhwng y rheiny a oedd yn byw mewn ardaloedd trefol (66%) neu wledig (66%)**.
- Diogeledd bwyd: roedd ymatebwyr â diogeledd bwyd uchel (71%) neu ymylol (64%) yn fwy tebygol o fod wedi bwyta allan mewn bwyty, tafarn neu far na'r rheiny â diogeledd bwyd isel (48%) neu isel iawn (48%). Fodd bynnag, nid oedd nifer yr achosion o fwyta bwyd o siop tecawê yn gwahaniaethu'n fawr rhwng y rheiny â lefelau gwahanol o ddiogeledd bwyd (er enghraifft, 66% o'r rheiny â diogeledd bwyd isel iawn o gymharu â 62% o'r rheiny â diogeledd bwyd uchel).
- Gr?p ethnig: roedd ymatebwyr gwyn (67%) yn fwy tebygol o fod wedi bwyta allan mewn bwyty, tafarn neu far o gymharu ag ymatebwyr Asiaidd neu Asiaidd Prydeinig (54%). Fodd bynnag, roedd ymatebwyr Asiaidd neu Asiaidd Prydeinig (73%) yn fwy tebygol o fod wedi bwyta bwyd o siop tecawê o gymharu ag ymatebwyr gwyn (62%).
- Cyflwr iechyd hirdymor: roedd ymatebwyr heb unrhyw gyflwr iechyd hirdymor (71%) yn fwy tebygol o fod wedi bwyta allan mewn bwyty, tafarn neu far o gymharu ag ymatebwyr â chyflwr iechyd hirdymor (58%). Fodd bynnag, nid oedd gwahaniaeth mawr rhwng amllder bwyta bwyd o siop tecawê rhwng y rheiny â chyflwr iechyd hirdymor (58%) neu heb gyflwr iechyd hirdymor** (66%).

Bwyta allan a bwyd tecawê yn ôl pryd

Ffigur 12: Amllder bwyta allan neu brynu bwyd tecawê yn ôl pryd

Newid i weld tabl a fersiwn hygyrch

Newid i weld siart



Lawrlwytho'r siart hon

[Delwedd .csv](#)

Ffynhonnell: Bwyd a Chi 2: Cylch 4

Gofynnwyd i'r ymatebwyr pa mor aml roeddent yn bwyta allan neu'n prynu bwyd tecawê i frechwast, cinio a swper. Roedd ymatebwyr yn lleiaf tebygol o fwyta allan neu brynu tecawê i frechwast, gyda 55% o'r ymatebwyr erioed yn gwneud hyn. Dywedodd tua hanner yr ymatebwyr (52%) eu bod yn bwyta allan neu'n prynu bwyd tecawê i ginio 2-3 gwaith y mis neu'n llai aml. Roedd ymatebwyr yn fwyaf tebygol o fwyta allan neu brynu bwyd tecawê i swper, gyda 59% yn gwneud hyn 2-3 gwaith y mis neu'n llai aml a 24% yn gwneud hyn tua unwaith yr wythnos neu'n amlach (Ffigur 12) [\(footnote 3\)](#).

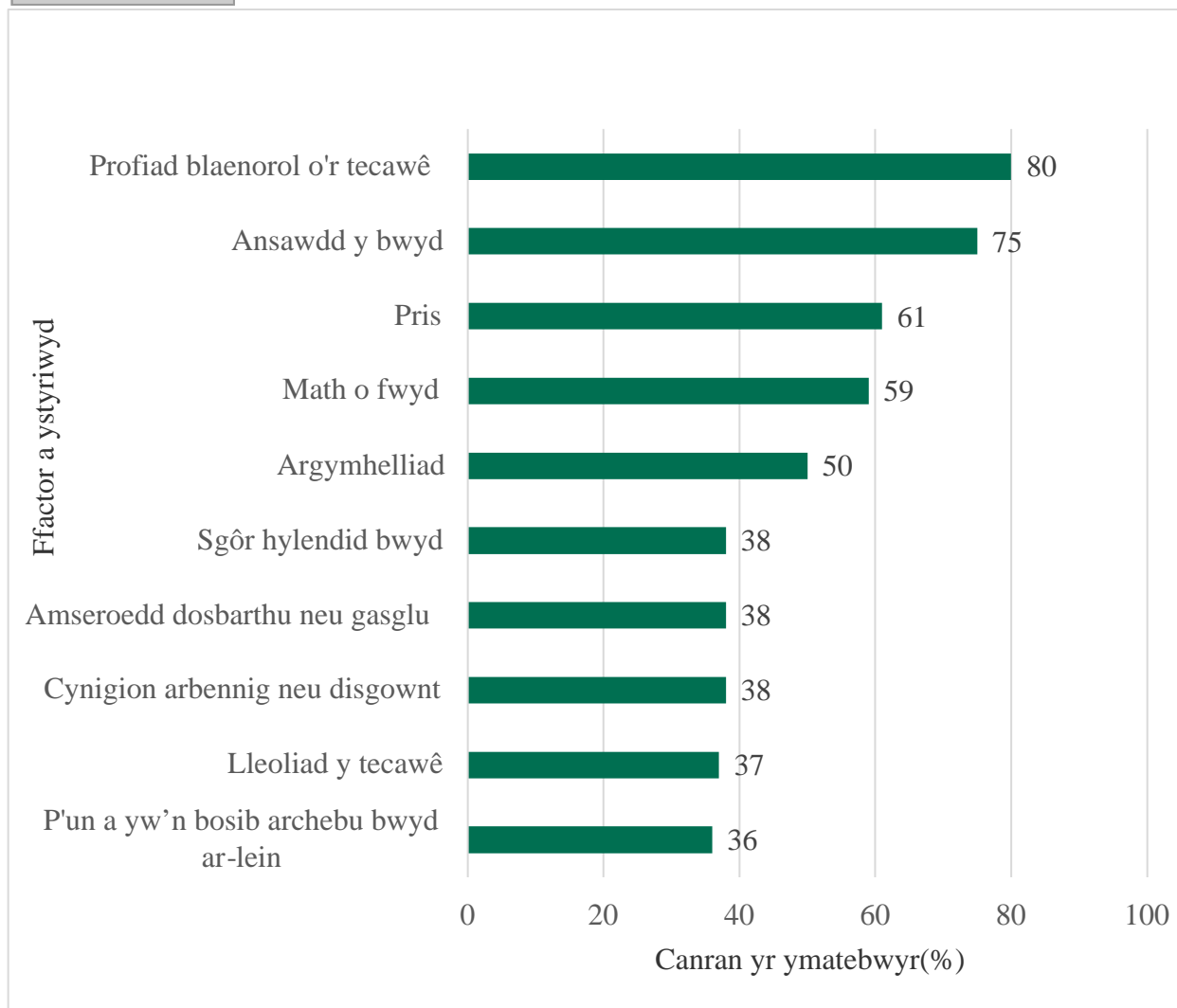
Y ffactorau y bydd pobl yn eu hystyried pan fyddant yn archebu bwyd tecawê

Gofynnwyd i ymatebwyr pa ffactorau, o restr benodol, y byddent yn eu hystyried yn gyffredinol wrth benderfynu o ble i archebu bwyd tecawê [\(footnote 4\)](#).

Ffigur 13: Y ffactorau y bydd pobl yn eu hystyried pan fyddan nhw'n archebu bwyd tecawê

Newid i weld tabl a fersiwn hygyrch

Newid i weld siart



Ffactor a ystyriwyd	Canran yr ymatebwyr
Gwybodaeth am galor?au a ddarperir"	2
Gwybodaeth am alergenau a ddarperir	5
Dewisiadau iachach a ddarperir	8
Busnes neu gadwyn anibynnol	11
Adolygiadau	29
Dewisiadau dosbarthu neu gasglu	32
P'un a yw'n bosib archebu bwyd ar-lein	36
Lleoliad y tecaw?	37
Cynigion arbennig neu disgownt	38
Amseroedd dosbarthu neu gasglu	38
Sgôr hylendid bwyd	38
Argymhelliad	50
Math o fwyd	59
Pris	61
Ansawdd y bwyd	75
Profiad blaenorol o'r tecaw?	80

Lawrlwytho'r siart hon

[Delwedd .csv](#)

O blith y rheiny a oedd wedi archebu bwyd o siop tecawê, profiad blaenorol yr ymatebwyr o'r siop tecawê (80%) ac ansawdd y bwyd (75%) oedd y ffactorau mwyaf cyffredin y byddai'r ymatebwyr yn eu hystyried pan fyddant yn penderfynu o ble i archebu bwyd tecawê (75%). Roedd tua 4 o bob 10 (38%) o'r ymatebwyr wedi ystyried y sgôr hylendid bwyd wrth benderfynu o ble i archebu bwyd tecawê (Ffigur 13) [\(footnote 5\)](#).

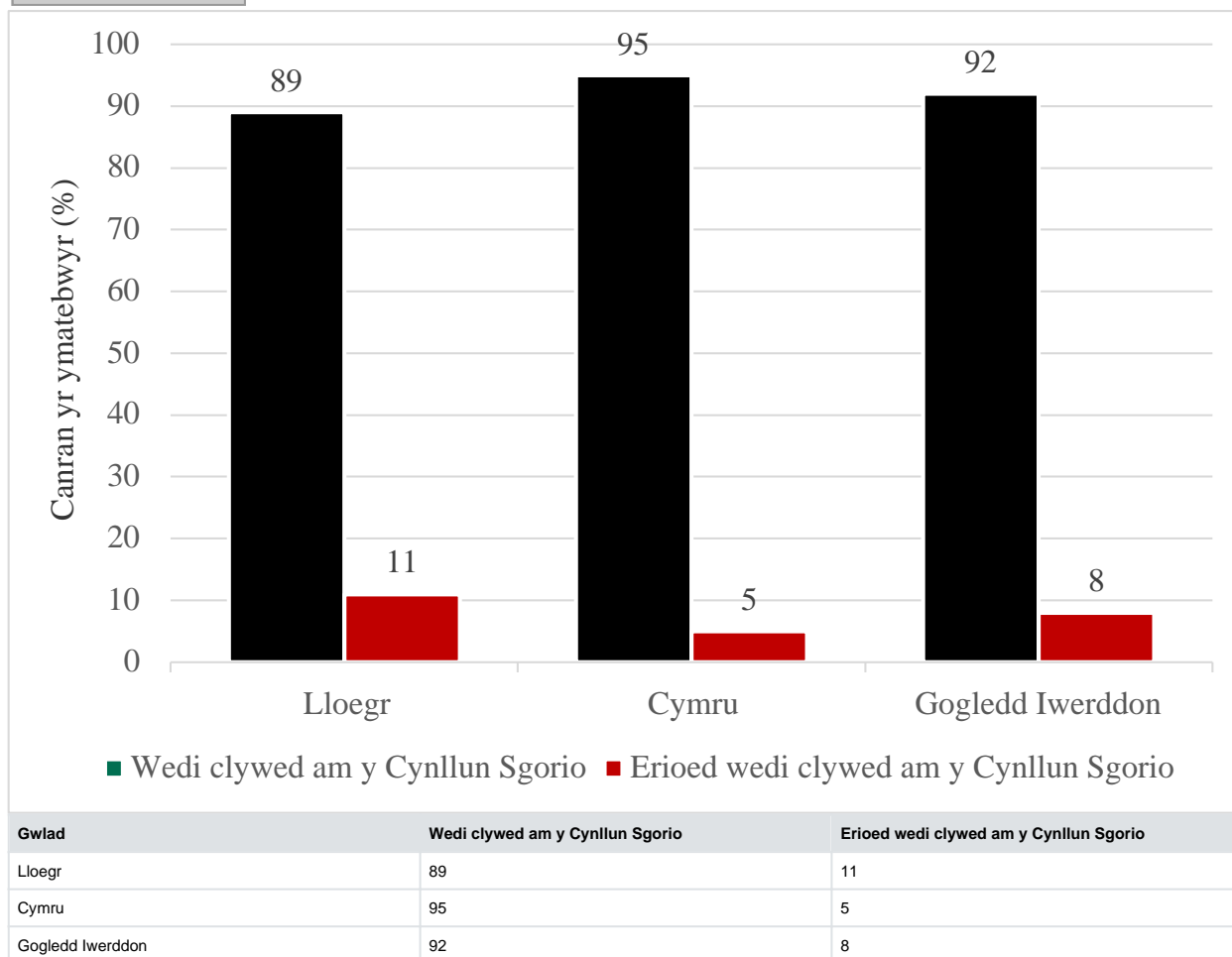
Ymwybyddiaeth ac adnabyddiaeth o'r Cynllun Sgorio Hylendid Bwyd

Dywedodd y rhan fwyaf o'r ymatebwyr (89%) eu bod wedi clywed am y Cynllun Sgorio Hylendid Bwyd. Dywedodd dros hanner (59%) yr ymatebwyr eu bod wedi clywed am y Cynllun Sgorio Hylendid Bwyd a bod ganddynt o leiaf ychydig o wybodaeth amdano [\(footnote 6\)](#) [\(footnote 7\)](#).

Ffigur 14: Canran o'r ymatebwyr a oedd wedi clywed am y Cynllun Sgorio fesul gwlad

Newid i weld tabl a fersiwn hygyrch

Newid i weld siart



Lawrlwytho'r siart hon

[Delwedd .csv](#)

Ffynhonnell: Bwyd a Chi 2: Cylch 4

Most respondents living in England (89%), Wales (95%), and Northern Ireland (92%) had Roedd y rhan fwyaf o ymatebwyr a oedd yn byw yn Lloegr (89%), Cymru (95%), a Gogledd Iwerddon (92%) wedi clywed am y Cynllun Sgorio Hylendid Bwyd (Ffigur 14)**.

Roedd ymatebwyr yng Nghymru (74%) yn fwy tebygol o ddweud eu bod wedi clywed am y Cynllun Sgorio a bod ganddynt o leiaf rywfaint o wybodaeth am y Cynllun o gymharu â'r rheiny yn Lloegr (57%) a Gogledd Iwerddon (65%)**.

Pan ddangoswyd delwedd sticer y Cynllun iddynt, nododd y mwyafrif (88%) o'r ymatebwyr eu bod wedi ei weld o'r blaen. Roedd adnabyddiaeth o sticer y Cynllun yn debyg ledled Cymru (95%), Lloegr (87%) a Gogledd Iwerddon (94%) ** ([footnote 8](#)).

Defnydd y Cynllun Sgorio Hylendid Bwyd

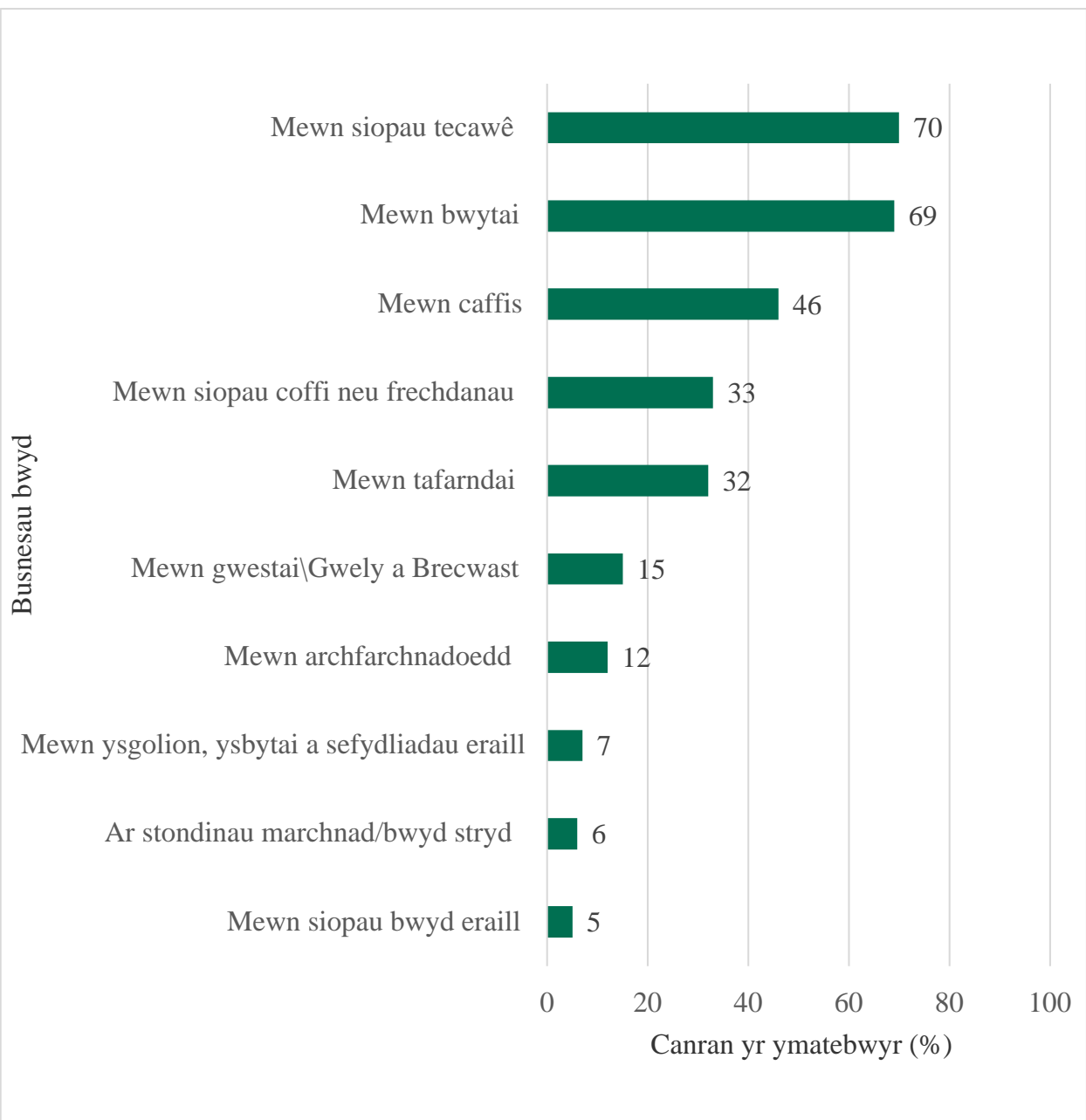
Gofynnwyd i ymatebwyr a oeddent wedi gwirio sgôr hylendid bwyd busnes bwyd yn ystod y 12 mis diwethaf. Dywedodd tua 4 o bob 10 (41%) o'r ymatebwyr eu bod wedi gwirio sgôr hylendid bwyd busnes yn ystod y 12 mis blaenorol ([footnote 9](#)).

Roedd ymatebwyr a oedd yn byw yng Nghymru (54%) yn fwy tebygol o fod wedi gwirio sgôr hylendid busnes bwyd yn ystod y 12 mis diwethaf o gymharu ag ymatebwyr yn Lloegr (40%) a Gogledd Iwerddon (46%)**.

Ffigur 15: Busnesau bwyd lle'r oedd yr ymatebwyr wedi gwirio'r sgôr hylendid bwyd yn ystod y 12 mis diwethaf

Newid i weld tabl a fersiwn hygyrch

Newid i weld siart



Busnesau bwyd	Canran yr ymatebwyr
Mewn siopau bwyd eraill	5
Ar stondinau marchnad/bwyd stryd	6
Mewn ysgolion, ysbytai a sefydliadau eraill	7
Mewn archfarchnadoedd	12
Mewn gwestai\Gwely a Brechwast	15
Mewn tafarndai	32
Mewn siopau coffi neu frechdanau	33
Mewn caffis	46
Mewn bwytai	69
Mewn siopau tecawê	70

Lawrlwytho'r siart hon

[Delwedd .csv](#)

Ffynhonnell: Bwyd a Chi 2: Cylch 4

Gofynnwyd i'r ymatebwyr a ddywedodd eu bod wedi gwirio sgôr hylendid busnes bwyd yn ystod y 12 mis diwethaf pa fathau o fusnesau bwyd yr oeddent wedi'u gwirio. Y mathau mwyaf cyffredin o fusnesau bwyd yr oedd ymatebwyr wedi gwirio eu sgôr bwyd oedd siopau bwyd tecawê (70%) a bwytai (69%). Roedd ymatebwyr yn llai tebygol o ddweud eu bod wedi gwirio sgôr hylendid bwyd caffis (46%), siopau coffi neu frechdanau (33%) neu dafarndai (32%) (Ffigur 15) [\(footnote 10\)](#).

1. Cyflwynwyd deddfwriaeth i'w gwneud yn ofynnol arddangos sgoriau'r Cynllun Sgorio Hylendid Bwyd yng Nghymru ym mis Tachwedd 2013 ac yng Ngogledd Iwerddon ym mis Hydref 2016.
2. Cwestiwn: Yn ystod y 4 wythnos ddiwethaf, ydych chi wedi bwyta bwyd o'r canlynol....? (Dewiswch bob un sy'n berthnasol) Ymatebion : Wedi archebu bwyd tecawê yn uniongyrchol o siop tecawê neu fwyty, O gaffi, siop goffi neu siop frechdanau (naill ai i'w fwyta ar y safle neu i'w gymryd i ffwrdd), Wedi archebu bwyd tecawê trwy gwmni dosbarthu bwyd ar-lein (er enghraifft, Just Eat, Deliveroo, Uber Eats), O safle bwyd brys (naill ai i'w fwyta ar y safle neu i'w gymryd i ffwrdd), Mewn bwyty, Mewn tafarn/bar, O ffretur (er enghraifft, yn y gwaith, ysgol, prifysgol, neu ysbyty), O fan bwyd symudol neu stondin fwyd, Mewn gwesty, safle Gwely a Brecwast, neu lety, O leoliad adloniant (er enghraifft, sinema, ale fowlio, clwb chwaraeon), Trwy ap rhannu bwyd (er enghraifft, Olivo neu Too Good To Go), O Facebook Marketplace (er enghraifft, bwyd neu brydau wedi'u paratoi ymlaen llaw), Dim un o'r rhain. Sylfaen = 4755, yr holl ymatebwyr ar-lein a'r rheiny a atebodd yr holiadur Bwyta Allan drwy'r post (gweler Atodiad A). Sylwch, nid yw'r canrannau a ddangosir yn dod i gyfanswm o 100% gan y gellid dewis ymatebion lluosog.
3. Cwestiwn: Ar hyn o bryd, pa mor aml, os o gwbl, ydych chi'n bwyta allan neu'n prynu bwyd tecawê ar gyfer...? A) Brecwast, B) Cinio, C) Swper/te. Ymatebion: Sawl gwaith yr wythnos, Tua unwaith yr wythnos, Tua 2-3 gwaith y mis, Tuag unwaith y mis, Llai nag unwaith y mis, Byth, Methu cofio. Sylfaen = 4755, yr holl ymatebwyr ar-lein a'r rheiny a atebodd yr holiadur Bwyta Allan drwy'r post.
4. Mae hyn yn cynnwys bwyd tecawê a archebir yn uniongyrchol o siop tecawê neu fwyty neu drwy gwmni dosbarthu ar-lein.
5. Cwestiwn: Yn gyffredinol, wrth archebu bwyd o siopau tecawê (naill ai'n uniongyrchol o siop tecawê neu fwyty neu drwy gwmni dosbarthu bwyd ar-lein fel Just Eat, Uber Eats neu Deliveroo) beth ydych chi'n ei ystyried wrth benderfynu o ble i archebu? Ymatebion: Fy mhrofiad blaenorol o'r siop tecawê, Ansawdd y bwyd, Pris (gan gynnwys cost dosbarthu'r bwyd), Y math o fwyd (er enghraifft, y math o cuisine neu ddewisiadau llysieuol/figan), Argymhellion teulu neu ffrindiau, Y Sgôr Hylendid Bwyd, Lleoliad y siop tecawê, A oes dewisiadau dosbarthu neu gasglu ar gael, A oes cynigion, bargeinion neu ostyngiadau ar gael, Yr amseroedd danfon/casglu, A oes modd archebu'r bwyd ar-lein er enghraifft, drwy wefan neu ap, Adolygiadau er enghraifft, ar TripAdvisor, Google, y cyfryngau cymdeithasol neu mewn papurau newydd neu gylchgronau, A yw'n fusnes annibynnol neu'n rhan o gadwyn, A oes dewisiadau iachach ar gael, A oes gwybodaeth am alergenau ar gael, A oes gwybodaeth am galoriâu ar gael, Dim o'r rhain, Ddim yn gwybod. Sylfaen = 3233, yr holl ymatebwyr ar-lein sy'n archebu bwyd tecawê.
6. Cwestiwn: Ydych chi wedi clywed am y Cynllun Sgorio Hylendid Bwyd? Ymatebion: Ydw, rydw i wedi clywed amdano ac rydw i'n gwybod cryn dipyn amdano, Ydw, rydw i wedi clywed amdano ac rydw i'n gwybod ychydig amdano, Ydw, rydw i wedi clywed amdano ond

dydw i ddim yn gwybod llawer amdano, Ydw, rydw i wedi clywed amdano ond dydw i ddim yn gwybod dim amdano, Na, dydw i erioed wedi clywed amdano. Sylfaen = 4755, yr holl ymatebwyr ar-lein a'r rheiny a atebodd yr holiadur Bwyta Allan drwy'r post.

7. Mae ymatebion i gwestiynau eraill ar y Cynllun Sgorio nad ydynt wedi'u cynnwys yn yr adroddiad hwn ar gael yn y set ddata lawn a'r tablau. Bydd adroddiad manylach ar y Cynllun Sgorio yn cael ei gyhoeddi ar wahân.
8. Cwestiwn: Ydych chi erioed wedi gweld y sticer hwn o'r blaen? Ymatebion : Ydw, Nac ydw, Ddim yn gwybod/Ddim yn si?r. Sylfaen = 4755, yr holl ymatebwyr ar-lein a'r rheiny a atebodd yr holiadur Bwyta Allan drwy'r post.
9. Cwestiwn: Yn y 12 mis diwethaf, ydych chi wedi gwirio sgôr hylendid busnes bwyd? Efallai eich bod wedi gwirio'r sgôr ar safle busnes, ar-lein, mewn taflenni neu ar fwydlenni, p'un a wnaethoch chi benderfynu prynu bwyd yno ai peidio. Ymatebion : Ydw, rwyf wedi gwirio Sgôr Hylendid Bwyd busnes bwyd, Na, nid wyf wedi gwirio Sgôr Hylendid Bwyd busnes bwyd, Ddim yn gwybod. Sylfaen = 4755, yr holl ymatebwyr ar-lein a'r rheiny a atebodd yr holiadur Bwyta Allan drwy'r post.
10. Cwestiwn: Ym mha rai o'r busnesau bwyd canlynol ydych chi wedi gwirio'r sgoriau hylendid yn ystod y 12 mis diwethaf? Ymatebion : Mewn siopau tecawê, Mewn bwytai, Mewn caffis, Mewn siopau coffi neu frechdanau, Mewn tafarndai, Mewn gwestai a safleoedd gwely a brechwast, Mewn archfarchnadoedd, Mewn siopau bwyd eraill, Mewn ysgolion, ysbytai a sefydliadau eraill, Ar stondinau marchnad/bwyd stryd, Gwneuthurwyr (masnachwyr busnes-fusnes), Rhywle arall, Ddim yn gwybod. Sylfaen = 2085, yr holl ymatebwyr ar-lein a'r rheiny a lenwodd yr holiadur Bwyta Allan drwy'r post a oedd wedi gwirio sgôr hylendid bwyd busnes bwyd yn ystod y 12 mis diwethaf.